

SELASA, 13 SEPTEMBER 2011

IDX Statistics & Currency Rate

	Close	Chg	%Chg	%YTD
IDX Last	3,896.12	-102.38	-2.56	5.20
LQ 45	684.18	-21.07	-2.99	3.45
Vol (mn/sh)	3,135.00			
Val (Rp Bn)	3,303.00			
IDR/USD	8,603	-32	-0.37	5.03
				Net
Foreign Net Buy/ -Net Sell (Rp bn)				-271

Market Indices

	Close	Chg	%Chg	%YTD
DJIA	11,061.12	68.99	0.63	-4.46
S&P 500	1,162.27	8.04	0.70	-7.58
NASDAQ	2,495.09	27.10	1.10	-5.95
FTSE	5,129.62	-85.03	-1.63	-13.06
HSI	19,866.63	-836.09	-4.21	-13.76
STI	2,743.58	-81.52	-2.89	-14.00
Nikkei	8,535.67	-201.99	-2.31	-16.55

American Depository Receipts (ADRs)

	\$	% Chg	Eq. Rp/Sh	IDX Last
TLKM	34.78	-1.28	7,480	7,400
ISAT	31.84	-2.15	5,478	5,500

Commodities Price

	Close	Chg	% Chg
Oil-WTI (USD/bbl)	88.70	2.44	2.83
Gold (USD/t oz.)	1,828	-34	-1.82
Nickel (USD/MT)	21,350	-75	-0.35
Tin (USD/MT)	23,225	-775	-3.23
CPO (RM/Ton)	3,070	20	0.66
Rubber (USD/Kg)	4.74	0.03	0.69
Coal Newcastle*	124.32	1.86	1.52

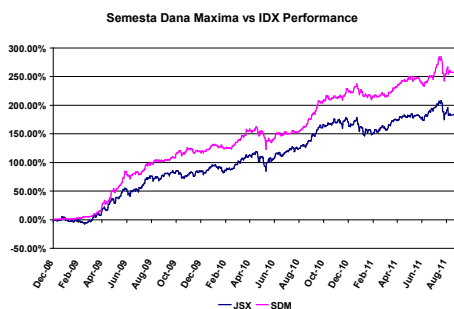
*Closing price at Sep 9,2011

Economic Indicators

	Current	Prior	Chg
Inflation			
Aug 2011 (MoM)	0.93%	0.67%	0.26%
Aug 2011 (YoY)	4.79%	4.61%	0.18%
BI rate, Sep 8, 2011	6.75%	6.75%	0.00%
GDP Growth Q2 2011	2.87%	1.50%	

Mutual Fund

	NAB	1 Mo	1 Yr
Semesta Dana Maxima	5,250.66	1.09%	30.05%



TODAY'S HIGHLIGHTS

Bursa Wallstreet ditutup menguat pada tadi malam dengan indeks Dow Jones naik 68,99 poin walau sempat tertekan dalam teritori negatif hampir disepanjang sesi. Pelaku pasar masih dihantui kekhawatiran pada masalah utang Yunani dan kemungkinan di downgrade-nya rating perbankan Perancis oleh Moodys. Indeks Dow Jones menguat terimbas kabar bahwa China sedang melakukan pembicaraan dengan Itali untuk membeli obligasi negara tersebut. Saham Intel dan 3M memimpin kenaikan indeks.

Bursa Eropa ditutup anjlok pada tadi malam, indeks DJ Euro Stoxx turun 3,7%, FTSE turun 1,6%, CAC turun 4% dan DAX turun 2,2%. Anjloknya bursa eropa disebabkan ketakutan pada kemungkinan defaultnya utang Yunani, dan peluang didowngrade-nya rating perbankan Perancis.

Bursa Asia pagi ini terpantau bergerak menguat dalam range yang tipis akibat aksi tutup short. Nikkei naik 0,38%, bursa Australia naik 1,2%.

Bursa Indonesia hari ini berpeluang teknikal rebound dalam range yang tipis disebabkan oleh masih banyaknya sentimen negatif dari pasar global, investor dapat melakukan Sell on Strength pada setiap penguatan yang terjadi.

Indonesia News Highlight

- Antam (ANTM) Akan Emisi Obligasi
- Semen Gresik (SMGR) Terbitkan Obligasi untuk Akuisisi Batubara
- TLKM Siapkan Rp 1 T untuk Akuisisi Perusahaan Lokal
- Forbes: Adaro & BCA Perusahaan Terbaik Asia

Trading Counter

- BMRI – Trading Buy
- INDF – Trading Buy
- KLBF – Trading Buy
- BUMI – Trading Buy
- BKSL – Trading Buy

Dividen payment Schedule

	IDR/share	Cum Date	Ex Date	Payment Date
HMSP	270.00	12-Sep-11	13-Sep-11	29-Sep-11
SMCB	23	12-Sep-11	13-Sep-11	29-Sep-11
OKAS	1.02	13-Sep-11	14-Sep-11	30-Sep-11

IPO Corner

PT. Viva Media Asia Tbk

IDR (offer)	Rp 260 - Rp285
Shares	2,286,000,000
Waran	571,500,000
Book Building	13 June - 21 June 2011
Offering Period	Postponed
Allotment Date	Postponed
Listing Date	Postponed

TECHNICAL COUNTER

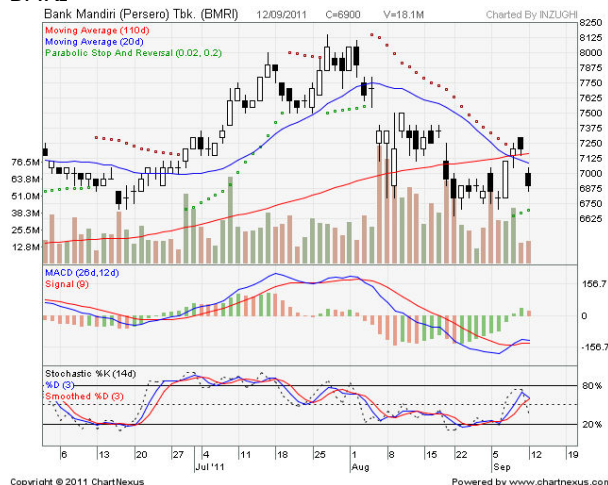
IHSG



Bursa Indonesia hari ini berpeluang teknikal rebound dalam range yang tipis disebabkan oleh masih banyaknya sentimen negatif dari pasar global, investor dapat melakukan Sell on Strength pada setiap penguatan yang terjadi.

Support : S1 3.881 S2 3.825
 Resisten : R1 4.035 R2 4.117

BMRI

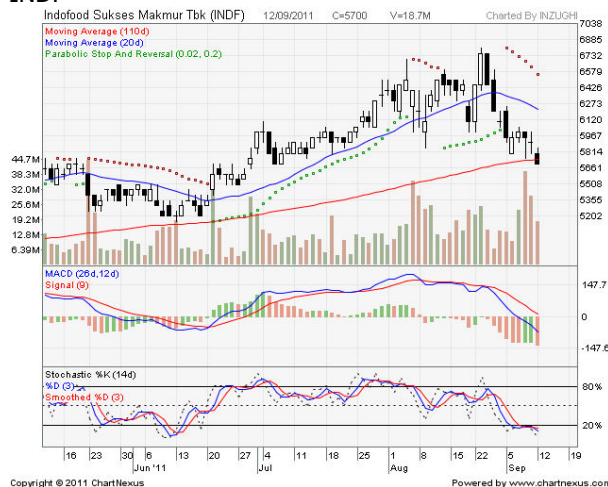


Terjadi open gap down pada kemarin namun tidak didukung oleh volume, positifnya regional dapat memicu teknikal rebound

Support : S1 6.850 S2 6.700
 Resisten : R1 7.100 R2 7.200

Rekomendasi : Trading Buy

INDF

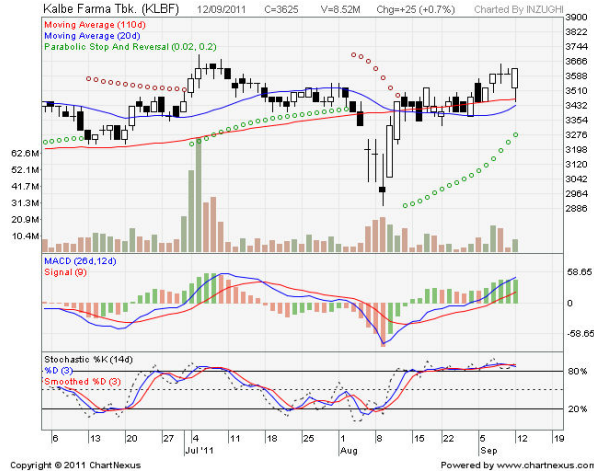


Walau terus tertekan dalam tiga hari terakhir, namun volume terus menurun, kondisi stochastic yang berada pada area oversold dapat memicu teknikal rebound

Support : S1 5.700 S2 5.450
 Resisten : R1 5.950 R2 6.250

Rekomendasi : Trading Buy

KLBF



KLBF berhasil menguat disaat saham-saham likuid lainnya melemah pada kemarin didukung oleh volume yang lebih tinggi, namun kondisi stochastic yang sudah overbought dapat memicu aksi profit taking.

Support : S1 3.475 S2 3.375
Resisten : R1 3.650 R2 3.700

Rekomendasi : Trading Buy

BUMI

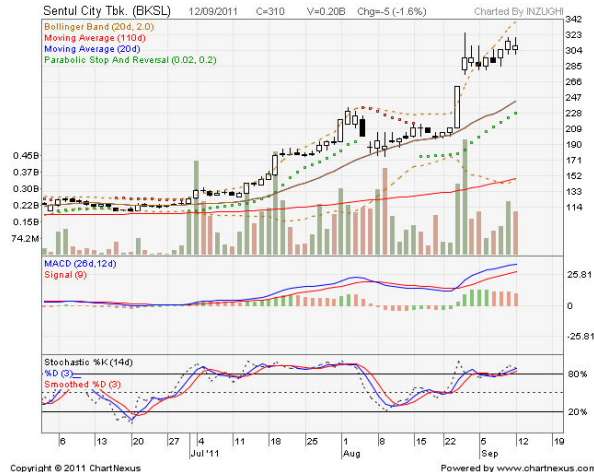


Walau harga smepat tertekan pada kemarin, namun minat trading pelaku pasar masih cukup tinggi, adanya indikator bullish parabolic sar berpotensi BUMI memasuki tren naik.

Support : S1 2.625 S2 2.550
Resisten : R1 2.750 R2 2.925

Rekomendasi : Trading Buy

BKSL



Support : S1 300 S2 275
Resisten : R1 325 R2 350

Rekomendasi :

INDONESIA NEWS

- Antam (ANTM) Akan Emisi Obligasi

PT Aneka Tambang Tbk (Antam/ANTM) berencana menerbitkan obligasi global setara dengan Rp1,5 triliun, sebagai salah satu alternatif pembiayaan proyek Feronikel Halmahera Timur. Obligasi tahap awal itu rencananya akan diterbitkan pada November 2011. Antam telah menunjuk PT Mandiri Sekuritas, Deutsche Bank, dan Standard Chartered Bank Indonesia selaku penjamin emisi obligasi (underwriter). Proyek feronikel Halmahera sendiri diperkirakan menelan dana sebesar US\$1.6 milyar yang akan dibiayai oleh perseroan US\$1 milyar dan PT PLN (Persero) sebesar US\$600 juta.

- Semen Gresik (SMGR) Terbitkan Obligasi untuk Akuisisi Batubara

PT Semen Gresik Tbk (SMGR) akan mengalokasikan dana Rp 500 miliar dari hasil penerbitan obligasi untuk akuisisi perusahaan pertambangan batubara senilai Rp 1 triliun. Sisa dana Rp 500 miliar bakal dibiayai pinjaman bank.

- TLKM Siapkan Rp 1 T untuk Akuisisi Perusahaan Lokal

PT Telekomunikasi Indonesia Tbk (TLKM) siap mengakuisisi satu perusahaan lokal tahun 2012 nanti. Dana yang disiapkan mencapai Rp 1 triliun untuk memuluskan rencana perseroan tersebut. Perusahaan lokal ini bergerak di bidang informasi, media dan hiburan. Hal ini seiring visi Telkom untuk menjadi BUMN berbasis Telecommunication, Information, Media dan Edutainment (TIME). Perusahaan lokal, bisa akuisisi atau aliansi kerjasama. Namun yang jelas bukan perusahaan operator telekomunikasi. Pendekatan awal telah perseroan lakukan terhadap perusahaan incarannya ini. Sayangnya Perseroan masih enggan menyebutkan identitas perusahaan tersebut.

- Forbes: Adaro & BCA Perusahaan Terbaik Asia

Dua perusahaan Indonesia yaitu PT Adaro Energy Tbk dan PT Bank Central Asia Tbk masuk dalam daftar 50 Perusahaan Terbaik di Asia versi majalah Forbes. Daftar ini dihasilkan setelah Forbes menilai 1.073 perusahaan publik yang memiliki pendapatan atau kapitalisasi pasar setidaknya US\$3 miliar (Rp25,79 triliun). Forbes juga melihat track record kinerja selama lima tahun, seperti pendapatan, laba, return on capital, pergerakan saham dan bagaimana prospeknya. Penilaian itu menghasilkan daftar perusahaan terbaik di wilayah Asia. Sebelumnya, dalam daftar 200 Best Under A Billion, masuk tiga perusahaan Indonesia, yaitu PT Jasuindo Tiga Perkasa Tbk, PT Nippon Indosari Corpindo Tbk, dan PT Panin Sekuritas Tbk. Kategori dalam penilaian itu adalah perusahaan dengan pendapatan US\$5juta hingga US\$1 miliar atau Rp40 miliar-Rp8 triliun.



RESEARCH

Muhamad Sugiarto

Research Analyst

m.sugiarto@semestaindovest.co.id

HEAD OFFICE

PT. Semesta Indovest

Menara Imperium Fl.18

Jl. HR Rasuna Said Kav. 1

Jakarta 12980 - Indonesia

BRANCHES

Jakarta - Puri

Komp. Rukan Puri Niaga III, Blok M 8/ 2A

Jl. Puri Kencana Kembangan, Jakarta 11610

Telp. (021) 2569 5600

Fax. (021) 5830 3441

Surabaya

Ruko Darmo Square Blok B 28

Jl. Raya Darmo No. 54 – 56, Surabaya 60264

Telp. (031) 563 2727

Fax. (031) 562 4616

Serpong

Ruko BSD Sektor 7

Blok RN No. 60, Serpong 15321

Telp. (021) 537 9545

Fax. (021) 537 9967

Semarang

Jl. Karang Saru No.17

Semarang 50136

Tel. (024) 358 4801/03

Fax. (021) 358 4804

Disclaimer

This report has been prepared by PT. Semesta Indovest on behalf of itself and its affiliated companies and is provided for information purposes only. Under no circumstances is it to be used or considered as an offer to sell, or a solicitation of any offer to buy. This report has been produced independently and the forecasts, opinions, and expectations contained herein are entirely those of PT. Semesta Indovest.

While all reasonable care has been taken to ensure that information contained herein is not untrue or misleading at the time of publication, PT. Semesta Indovest makes no representation as to its accuracy or completeness and it should not be relied upon as such. This report is provided solely for the information of clients of PT. Semesta Indovest who are expected to make their own investment decisions without reliance on this report. Neither PT. Semesta Indovest nor any officer or employee of PT. Semesta Indovest accept any liability whatsoever for any direct or consequential loss arising from any use of this report or its contents. PT. Semesta Indovest and/or persons connected with it may have acted upon or used the information herein contained, or the research or analysis on which it is based, before publication.