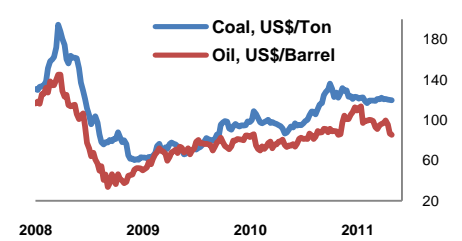
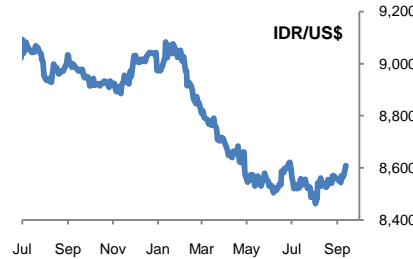
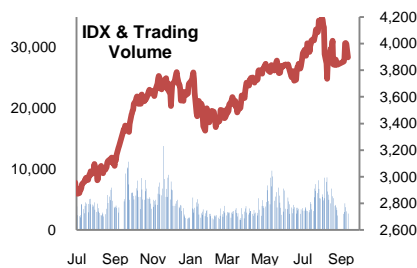


**Pasar Mixed.** Mixednya bursa Asia pagi ini dapat mempengaruhi arah perdagangan. IHSG tertekan cukup dalam diikuti oleh timbulnya aksi jual asing kemarin. Namun, adanya level psikologis 3,900 kemungkinan dapat membatasi pelemahan lanjutan. Oleh karena itu, kami memperkirakan IHSG akan berada di kisaran yang mixed hari ini.



### IPO – PT Prima Jaya Kreasi

PT Prima Jaya Kreasi (Big Daddy) berencana IPO dengan target perolehan dana mencapai Rp 300 Miliar. Dana hasil IPO akan dialokasikan untuk membiayai aktifitas konser, pendidikan, serta pembelian peralatan. Big Daddy merupakan perusahaan yang bergerak pada bidang hiburan, pendidikan, dan komunikasi yang didirikan pada 2009 lalu. Selaku promoter konser, Big Daddy mendatangkan 7 artis internasional tahun ini dengan nilai kontrak mencapai US\$ 5 Juta. Big Daddy juga memiliki kontrak eksklusif selama 3 tahun dengan Feld Entertainment untuk menyelenggarakan Disney Show (Disney on Ice dan Disney Live) di seluruh Indonesia. Big Daddy telah menandatangani kontrak dengan Liverpool FC (Inggris) untuk menyelenggarakan sekolah sepak bola berskala internasional di 7 wilayah Indonesia.

### AALI – Rencana akuisisi lahan

PT Astra Agro Lestari (AALI) tengah mengkaji opsi akuisisi lahan di kawasan timur Indonesia, khususnya Papua, sebagai bagian dari rencana jangka panjang perusahaan. AALI telah mengalami kesulitan ekspansi lahan di Sumatera dan Jawa. AALI mengalokasikan dana belanja modal Rp 1.5 Triliun tahun ini yang akan digunakan untuk pengembangan bisnis serta pembangunan pabrik baru. AALI tengah membangun 4 pabrik baru pengolah sawit dimana 2 diantaranya (Sulawesi dan Kalimantan) akan beroperasi pada akhir tahun ini. Saat ini AALI tercatat memiliki 24 unit pabrik pengolah kelapa sawit.

### ANTM – Rencana emisi obligasi

PT Aneka Tambang (ANTM) berencana menerbitkan obligasi senilai US\$ 150 Juta pada November 2011 dan dikabarkan telah menunjuk Deutsche Bank, Standard Chartered Bank, dan Mandiri Sekuritas sebagai penjamin emisi. Dana hasil emisi obligasi akan dialokasikan untuk membangun proyek Feronikel Halmahera (FeNi Halmahera) dengan kapasitas 27,000 ton nickel. Kebutuhan dana investasi proyek tersebut mencapai US\$ 1 Miliar tanpa memperhitungkan biaya pembangunan pembangkit listrik. Pekerjaan konstruksi diharapkan mulai pada akhir tahun ini sehingga kegiatan operasi komersial diharapkan dapat dimulai pada akhir 2014.

### SMGR – Rencana akuisisi tambang batubara

PT Semen Gresik (SMGR) berencana mengakuisisi tambang batubara dengan alokasi dana senilai Rp 1 Triliun. Sumber pendanaan akan diperoleh dari penerbitan obligasi senilai Rp 500 Miliar dan sisanya dari hutang bank. Pembelian tambang tersebut bertujuan menghemat biaya pembelian batubara serta menjaga kestabilan pasokan. Tahun ini perseroan menargetkan produksi sebanyak 19.5 juta ton atau naik 7%Yoy dari 2010. Tahun 2012, target produksi diharapkan mencapai 23 juta ton dan pada 2015 dapat mencapai 30 juta ton melalui pabrik baru di Sumatra dan Jawa. SMGR berencana menerbitkan obligasi senilai US\$ 300 Juta untuk mendukung beberapa rencana ekspansi.

Market Statistics	12-Sep	(+/-)	(%)
IDX	3,896.1	-102.4	-2.6%
Volume (Mn Shares)	2,726.2	-329.1	-10.8%
Value (IDR Mn)	2,951.9	46.3	1.6%
Foreign Net (IDR Bn)	(255.2)	-265.6	-2574.6%

Regional Indices	12-Sep	(+/-)	(%)
Dow Jones	11,061.1	69.0	0.6%
Shanghai	2,497.8	0.0	0.0%
Nikkei	8,535.7	-202.0	-2.3%
Hang Seng	19,030.5	-836.1	-4.2%
Strait Times	2,743.6	-81.5	-2.9%

Commodity	12-Sep	(+/-)	(%)
Crude Oil (\$/bbl)	88.72	2.35	2.7%
Nickel (\$/Ton)	21,610	410	1.9%
Tin (\$/Ton)	23,585	-115	-0.5%
CPO (RM/Ton)	3,060	24	0.8%
Coal (US\$/Ton)	124.32	0.00	0.0%

Top Gainers		(+/-)	(%)
ASDM	435	85	24.3%
DPNS	570	110	23.9%
DKFT	2,525	300	13.5%

Top Losers		(+/-)	(%)
PDES	122	-65	-34.8%
GSMF	80	-16	-16.7%
GDYR	9,500	-1,600	-14.4%

Most Active by Frequency		(+/-)	(%)
ADRO	1,970	-55	-2.7%
TMPI	132	-2	-1.5%
STAR	300	0	0.0%

Most Active by Volume		(+/-)	(%)
ENRG	187	-7	-3.6%
BKSL	310	-5	-1.6%
KIJA	188	-8	-4.1%

Most Active by Value		(+/-)	(%)
BUMI	2,675	-125	-4.5%
ASII	69,400	-900	-1.3%
ADRO	1,970	-55	-2.7%

Foreign Net Buy by Value		(+/-)	(%)
BUMI	2,675	-125	-4.5%
PGAS	2,800	-100	-3.4%
IMAS	11,600	-50	-0.4%

Foreign Net Sell by Value		(+/-)	(%)
BMRI	6,900	-300	-4.2%
INDF	5,700	-200	-3.4%
ITMG	44,400	-1,400	-3.1%

### Corporate Action

Emiten	Cum	Reg	Keterangan
OKAS	13-Sep	16-Sep	Dividen Rp 1.02 / Lembar
MAIN	16-Sep	21-Sep	Dividen Rp 23 / Lembar
CSAP	22-Sep	27-Sep	Dividen Rp 2 / Lembar
ITMG	28-Sep	3-Oct	Dividen Rp 1,168 / Lembar
TBLA	28-Sep	3-Oct	Dividen Rp 20 / Lembar

### Jadwal Rapat Umum Pemegang Saham

Emiten	Tanggal	Status	Agenda
BNBA	15-Sep-11	RUPSLB	Perubahan Direksi Perseroan
BEKS	15-Sep-11	RUPSLB	Rights Issue
ITMA	16-Sep-11	RUPSLB	
BKSW	16-Sep-11	RUPSLB	
SMDM	20-Sep-11	RUPSLB	



INTP			Action on signal	
S2	S1	Level	R1	R2
14,000	14,500	15,000	15,500	16,000



S2	S1	IDX	R1	R2
3,844	3,880	3,896.1	3,924	3,953

- Mixednya bursa Asia pagi ini dapat mempengaruhi arah perdagangan.
- IHSG tertekan cukup dalam diikuti oleh timbulnya aksi jual asing kemarin. Namun, adanya level psikologis 3,900 kemungkinan dapat membatasi pelemahan lanjutan.
- Oleh karena itu, kami memperkirakan IHSG akan berada di kisaran yang mixed hari ini.

INDF			Buy near support	
S2	S1	Level	R1	R2
5,200	5,500	5,700	6,000	6,300



INTP melanjutkan pelemahan dengan penutupan pada level psikologis Rp 15,000. Namun demikian, posisi pada support dan adanya pola doji dengan gap diharapkan dapat menahan pelemahan lanjutan INTP.

INDF kembali berada di kisaran yang negatif pada Rp 5,700 kemarin. Akan tetapi, posisi INDF mendekati batas bawah dari pola uptrend dapat berpotensi membatasi peluang negatif ini.

ISAT			Buy near support	
S2	S1	Level	R1	R2
5,000	5,350	5,500	5,700	6,000



ISAT masih bergerak negatif dengan menembus horizontal supportnya. Namun, adanya support berikutnya serta turunnya sentimen jual kemungkinan dapat memperlambat tren penurunan ISAT ini.

ADRO			Action on signal	
S2	S1	Level	R1	R2
1,850	1,900	1,970	2,000	2,075



ADRO melanjutkan kecenderungan negatif dengan kembali menembus level psikologis Rp 2,000. Adanya diagonal support dapat berpeluang menimbulkan minat beli pada saham ADRO atau sebaliknya.

### US Market

Dow Jones	11,061.1	+68.9
Nasdaq	2,495.0	+27.1
TLK	34.78	IDR 7,490
IIT	31.84	IDR 5,486
IDR/US\$	8,615	

US\$ and regional indices above were taken at 8:20 WIBB

\* Previous data

### Regional Indices

Nikkei	8,569.1	+33.4
Hangseng *	19,030.5	-836.0
Straight Times	2,771.6	+27.9
Kospi	1,812.9	Closed
KLSE	1,446.9	+0.6
TWII	7,523.4	-87.1
SETI *	1,040.8	-21.5



INTP			Action on signal	
S2	S1	Level	R1	R2
14,000	14,500	15,000	15,500	16,000



INTP continued the weak turn with a close at psychological level of IDR 15,000. But so, a position at a support and a doji pattern with a downside gap would expectedly trim INTP's downswing.

ISAT			Buy near support	
S2	S1	Level	R1	R2
5,000	5,350	5,500	5,700	6,000



ISAT still edged negatively with the break on its horizontal support. Nonetheless, a next support and a lower selling sentiment would possibly slow down ISAT's downturn.

### US Market

Dow Jones	11,061.1	+68.9
Nasdaq	2,495.0	+27.1
TLK	34.78	IDR 7,490
IIT	31.84	IDR 5,486
IDR/US\$	8,615	

US\$ and regional indices above were taken at 8:20 WIBB

\* Previous data

S2	S1	IDX	R1	R2
3,844	3,880	3,896.1	3,924	3,953

- Mixed Asia bourses this morning would affect the trading direction.
- The ICI was down quite significantly followed by foreign selling actions yesterday. But so, a presence of a psychological level of 3,900 would possibly limit a further downturn.
- Accordingly, we predict that the ICI would be in a mixed session today.

INDF			Buy near support	
S2	S1	Level	R1	R2
5,200	5,500	5,700	6,000	6,300



INDF was again in the negatives side at IDR 5,700 yesterday. Nevertheless, INDF's position nearing the lower band of an uptrend would potentially limit the current downside.

ADRO			Action on signal	
S2	S1	Level	R1	R2
1,850	1,900	1,970	2,000	2,075



ADRO resumed in the negative tendency with a close below IDR 2,000 once more. A presence of its diagonal support would have the chance to induce buying interest on ADRO or vice versa.

### Regional Indices

Nikkei	8,569.1	+33.4
Hangseng *	19,030.5	-836.0
Straight Times	2,771.6	+27.9
Kospi	1,812.9	Closed
KLSE	1,446.9	+0.6
TWII	7,523.4	-87.1
SETI *	1,040.8	-21.5